

## Förberedelser inför sanering av **silverfiskar**

För en effektiv sanering är samarbete viktigt. Följ därför dessa råd:

- Lämna tillträde på avtalad tid.
- Följ instruktionerna i den här foldern samt muntligen från Nomors skadedjurstekniker.

Tack för din hjälp!

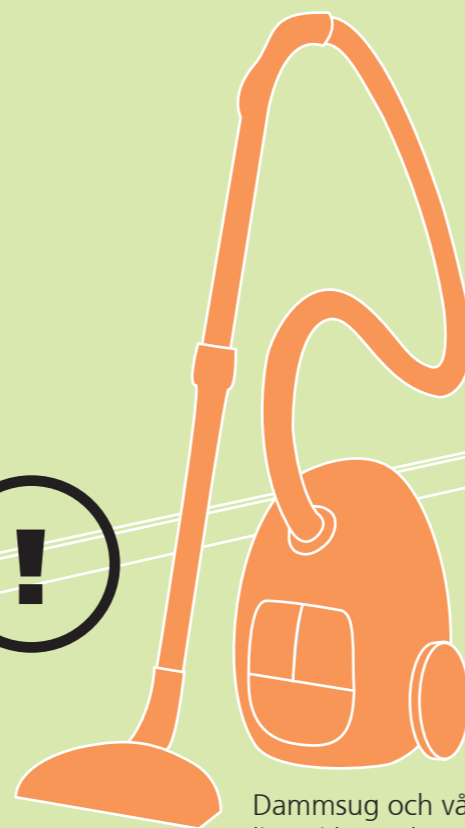



## Förberedelser inför sanering av silverfiskar

Silverfiskar har påträffats i er lägenhet och Nomor kommer därför att utföra sanering mot dem. För att saneringen skall vara effektiv och ge resultat måste ett preparat sprutas i lägenheten. I och med det behöver vi din hjälp med förberedelser. Dessa förberedelser gäller alla rum utom våtrum där preparatet ej får användas

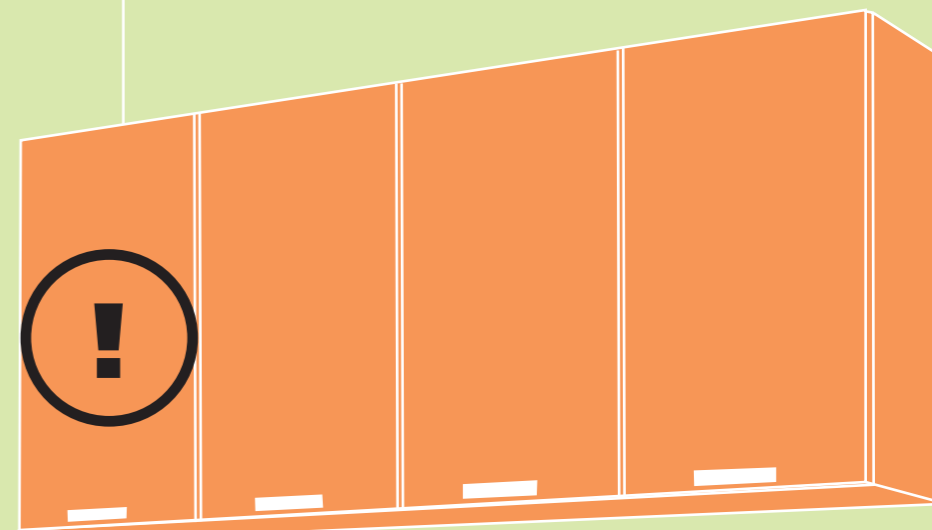
Möbler som står mot väggar måste flyttas en halvmeter från väggen så att golvlisterna blir lättillgängliga för teknikern.

50 cm




Dammsug och våttorka lister i berörda rum någon dag innan varje saneringstillfälle.

Töm skåp, lådor och städa med rengöringsmedel där du upplever problem med silverfiskar.



Häll kokande vatten i avloppet, det avlägsnar eventuella födokällor för silverfiskarna.



Indikationsfällor kommer att utplaceras i våtutrymmen. Barn under 3 år, gravida, astmatiker samt husdjur får inte vistas i lägenheten på 24 timmar efter saneringen, för övriga gäller 4 timmars karenstid.

# Information

## Husmorsknepp

Rulla ihop en fuktad tidning och lägga i stråken där silverfiskarna rör sig. Eftersom silverfiskar gillar celluslosa och fuktiga miljöer kommer de att lockas in i tidningen. Efter en tid slängs tidningen som då förhoppningsvis är full med silverfiskar.

## Sanera ej med egna preparat

Det är viktigt att du inte försöker sanera med egna preparat då det begränsar effekten av Nomors sanering och riskerar att sprida silverfiskarna till fler platser i lägenheten.

## Är bekämpningsmedlen som används säkra?

Nomor använder endast bekämpningsmedel som är granskade och godkända av svenska myndigheter. Våra tekniker är utbildade och licensierade av Folkhälsomyndigheten.

## Sprider silverfiskar smitta?

Nej, silverfiskar är ofarliga skadedjur som ej sprider smitta.

## Kryper silverfiskar in i öronen när man sover?

Nej, det finns ingen risk att silverfiskar kryper in i öronen.

## Hur kommer silverfiskar in i bostaden?

De kommer in via sprickor och springor. De kommer däremot inte in via avlopp som många tror.

## Var trivs silverfiskar?

Vanliga silverfiskar trivs i fuktiga miljöer medan långsprötade silverfiskar trivs i torra miljöer.

## Vid frågor och mer information

Vänligen kontakta Nomors kundtjänst på 0771-122 300 eller kundtjanst@nomor.se. Fakta och råd om silverfiskar finner du på nomor.se.

